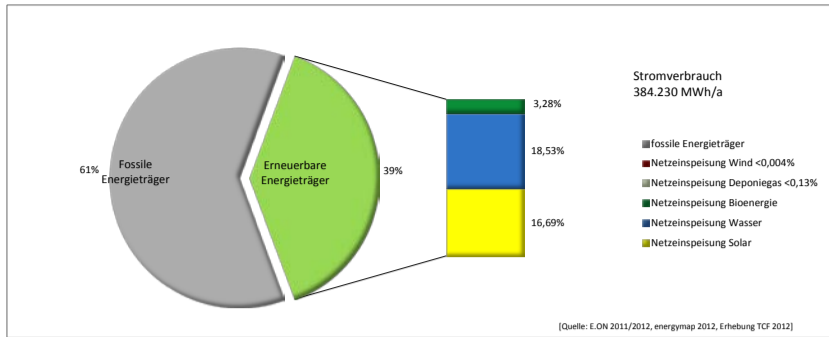


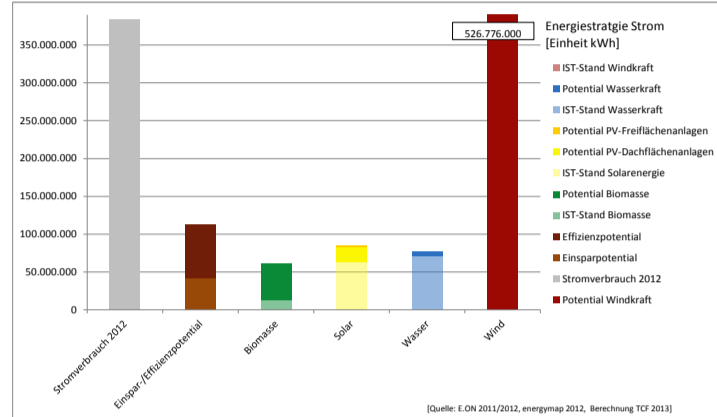
Landkreis Regen

Strom Bestand	
	Einwohner
Landkreis	74.560
Gesamtergebnis	
fossile Energieträger	235.791.106
Netzeinspeisung Wind <0,004%	13.728
Netzeinspeisung Deponiegas <0,13%	493.960
Netzeinspeisung Bioenergie	12.608.205
Netzeinspeisung Wasser	71.200.787
Netzeinspeisung Solar	64.122.534
384.230.320	Gesamter Strombedarf
148.439.214	EE
235.791.106	fossil

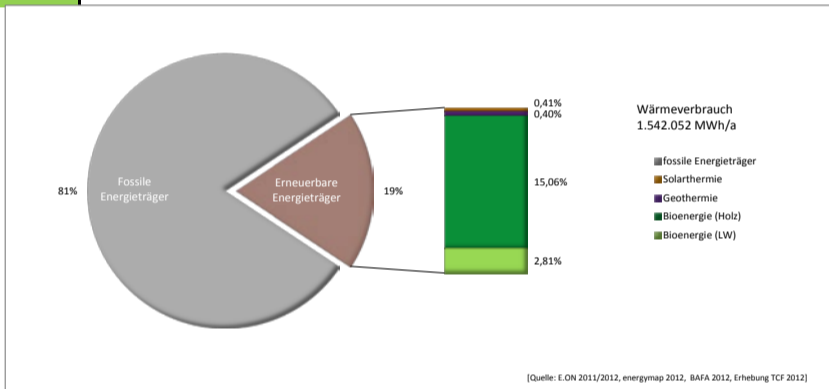


Stromsituation	kWh	Anlagenzahl
Biomasse	13.102.165	23
Solarthermie	64.122.534	4
Wasserkraft	71.200.787	149
Windkraft	13.728	3
Erneuerbarer Anteil am Gesamtstrombedarf	148.439.214	
Fossiler Anteil am Gesamtstrombedarf	235.791.106	
Strombedarf	384.230.320	

	Stromverbrauch 2012	Einspar-/Effizienz Biomasse	Solar	Wasser	Wind	
Stromverbrauch 2012	384.230.320					
Einsparpotential		42.469.537				
Effizienzpotential		70.457.415				
IST-Stand Biomasse			13.102.165			
Potential Biomasse			47.776.602			
IST-Stand Solarenergie				64.122.534		
Potential PV-Dachflächenanlagen				18.533.393		
Potential PV-Freiflächenanlagen				2.623.492		
IST-Stand Wasserkraft					71.200.787	
Potential Wasserkraft					5.696.065	
IST-Stand Windkraft						13.728
Potential Windkraft						526.776.000

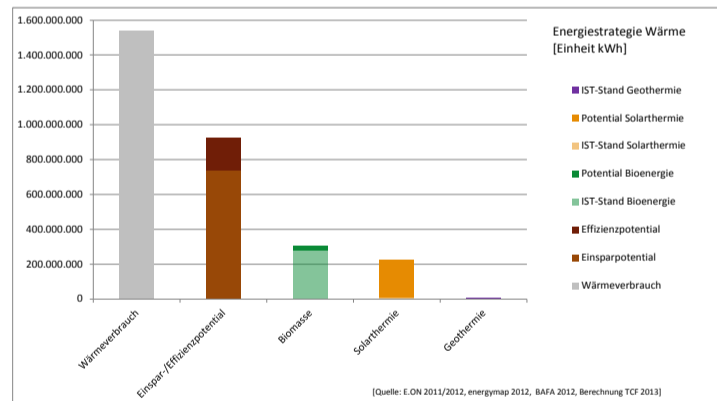


Wärme Bestand	
fossile Energieträger	1.254.760.799
Solarthermie	6.396.600
Geothermie	6.173.080
Bioenergie (Holz)	232.381.481
Bioenergie (LW)	43.339.340
Summe EE	288.290.501
Wärmeverbrauch Region	1.543.051.300



Wärmesituation	kWh	Anlagenzahl
Solarthermie	6.396.600	3.046
Geothermie	6.173.080	106
Bioenergieanlagen	114.601.980	24
Bioenergie Kaminkehrer	161.118.841	21.172
Erneuerbarer Anteil am Gesamtwärmebedarf	288.290.501	
Fossiler Anteil am Gesamtwärmebedarf	1.254.760.799	
Wärmebedarf	1.543.051.300	

	Wärmeverbrauch	Einspar-/Effizienz Biomasse	Solarthermie	Geothermie	
Wärmeverbrauch	1.543.051.300				
Einsparpotential		738.741.950			
Effizienzpotential		190.645.126			
IST-Stand Bioenergie			275.720.821		
IST-Stand Biomasse Holz			232.381.481		
IST-Stand Biomasse LW			43.339.340		
Potential Biomasse Holz			0		
Potential Biomasse LW			26.605.660		
Potential Bioenergie			26.605.660		
IST-Stand Solarthermie				6.396.600	
Potential Solarthermie				217.308.095	
IST-Stand Geothermie					6.173.080



Netzabsatz Industrie und Gewerbe
Netzabsatz Haushalt
Landwirtschaft
Straßenbeleuchtung
Speicherheizung
Wärmepumpe/Direktheizung

291.716.846,00
87.598.321,00
14.961.988,00
3.717.752,00
9.133.377,00
5.177.057,00

