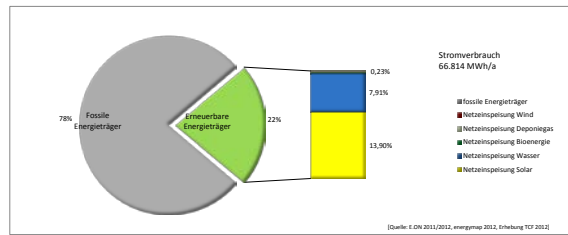


Gemeinde Regen	
Strom	Bestand
Einwohner	
Landkreis	11.749
Gesamtergebnis	
Fossile Energieträger	51.870.908
Netzeinspeisung Wind	491
Netzeinspeisung Deponiegas	220.099
Netzeinspeisung Bioenergie	155.043
Netzeinspeisung Wasser	5.281.773
Netzeinspeisung Solar	9.285.546
66.813.860	Gesamter Strombedarf
14.942.952	EE
51.870.908	Fossil

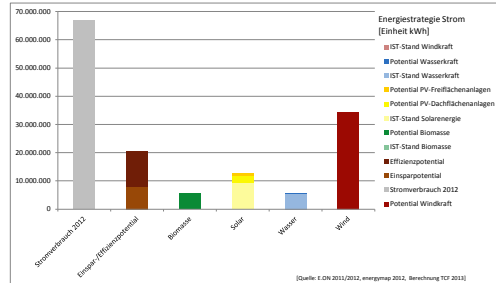


Stromsituation	kWh	Anlagenzahl
Biomasse	375.142	2
Solarthermie	9.285.546	732
Wasserkraft	5.281.773	8
Windkraft	491	1
Erneuerbarer Anteil am Gesamtstrombedarf	14.942.952	
Fossiler Anteil am Gesamtstrombedarf	51.870.908	
Strombedarf	66.813.860	

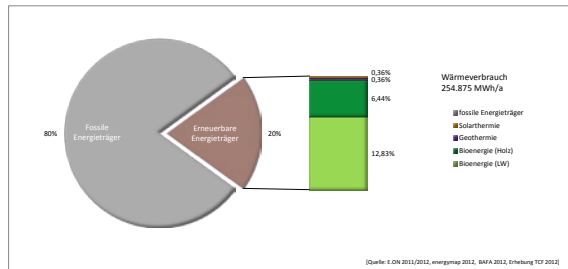
Sektorenaufteilung Stromverbrauch

öffentliche Liegenschaften
Haushalte/GHD
Industrie

	Stromverbrauch 2012	Einspar./Effizienz	Biomasse	Solar	Wasser	Wind
Stromverbrauch 2012	66.813.860					
Einsparungspotential		7.770.982				
Effizienzpotential		12.642.307				
IST-Stand Biomasse			375.142			
Potential Biomasse			5.239.858			
IST-Stand Solarthermie				9.285.546		
Potential PV-Dachflächenanlagen				2.558.081		
Potential PV-Freiflächenanlagen				1.020.157		
IST-Stand Wasserkraft					5.281.773	
Potential Wasserkraft					422.542	
IST-Stand Windkraft						491
Potential Windkraft						34.177.000



Wärme		Bestand
Fossile Energieträger	203.915.349	
Solarthermie	919.800	
Geothermie	918.050	
Bioenergie (Holz)	16.417.701	
Bioenergie (LW)	32.704.000	
Summe EE	50.959.351	
Wärmeverbrauch Region		254.874.900
Gesamt Verbrauch		254.874.900



Wärmesituation	kWh	Anlagenzahl
Solarthermie	919.800	438
Geothermie	918.050	17
Bioenergieanlagen	41.929.329	6
Bioenergie Kamin/Heizer	7.192.381	485
Erneuerbarer Anteil am Gesamtwärmebedarf	50.959.351	
Fossiler Anteil am Gesamtwärmebedarf	203.915.349	
Wärmebedarf	254.874.900	

	Wärmeverbrauch	Einspar./Effizienz	Biomasse	Solarthermie	Geothermie
Wärmeverbrauch	254.874.900				
Einsparungspotential		121.074.215			
Effizienzpotential		31.497.863			
IST-Stand Bioenergie			48.121.701		
IST-Stand Biomasse Holz			16.417.701		
IST-Stand Biomasse LW			32.704.000		
Potential Biomasse Holz			6.090.285		
Potential Biomasse LW			25.217.008		
Potential Bioenergie			31.307.285		
IST-Stand Solarthermie				919.800	
Potential Solarthermie				29.993.474	
IST-Stand Geothermie					918.050

