Gemeinde	Rinchnach
Strom	**Bestand**
	Einwohner
Landkreis	3.210
Gesamtergebnis	
fossile Energieträger	2.220.084
Netzeinspeisung Wind	0
Netzeinspeisung Deponiegas	0
Netzeinspeisung Bioenergie	2.173.242
Netzeinspeisung Wasser	348.831
Netzeinspeisung Solar	3.294.119
8.036.276	Gesamter Strombedarf
5.816.192	EE
2.220.084	fossil

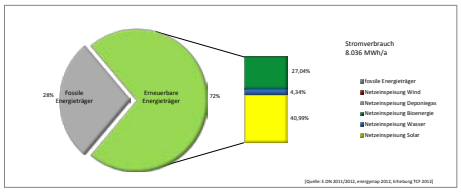

Stromsituation	kWh	Anlagenzahl
Biomasse	2.173.242	2
Solarkraft	3.294.119	254
Wasserkraft	348.831	6
Windkraft	0	0
Erneuerbarer Anteil am Gesamtstrombedarf	5.816.192	
Fossiler Anteil am Gesamtstrombedarf	2.220.084	
Strombedarf	**8.036.276**	

	Stromverbrauch 2012	Einspar./Effizienz	Biomasse	Solar	Wasser	Wind
Stromverbrauch 2012	8.036.276					
Einsparpotential		937.057				
Effizienzpotential		1.518.945				
IST-Stand Biomasse			2.173.242			
Potential Biomasse			2.106.758			
IST-Stand Solarenergie				3.294.119		
Potential PV-Dachflächenanlagen				721.276		
Potential PV-Freiflächenanlagen				0		
IST-Stand Wasserkraft					348.831	
Potential Wasserkraft					27.906	
IST-Stand Windkraft						0
Potential Windkraft						67.961.000

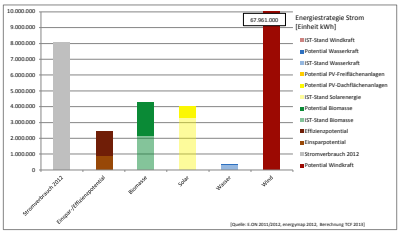

Wärme	Bestand
fossile Energieträger	7.000.675
Solarthermie	310.800
Geothermie	340.130
Bioenergie (Holz)	32.311.755
Bioenergie (LW)	2.751.340
Summe EE	35.714.025
Wärmeverbrauch Region	
Gesamt Verbrauch	42.714.700

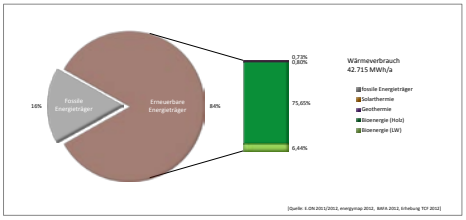

Wärmesituation	kWh	Anlagenzahl
Solarthermie	310.800	148
Geothermie	340.130	7
Bioenergieanlagen	21.147.340	2
Bioenergie Kaminofen	13.915.755	1133
Erneuerbarer Anteil am Gesamtwärmebedarf	35.714.025	
Fossiler Anteil am Gesamtwärmebedarf	7.000.675	
Wärmebedarf	**42.714.700**	
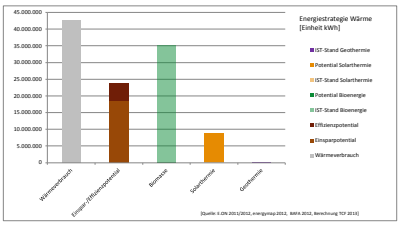
	Wärmeverbrauch	Einspar./Effizienz	Biomasse	Solarthermie	Geothermie
Wärmeverbrauch	42.714.700				
Einsparpotential		18.650.095			
Effizienzpotential		5.200.528			
IST-Stand Bioenergie			35.061.095		
IST-Stand Biomasse Holz			32.311.755		
IST-Stand Biomasse LW			2.751.340		
Potential Biomasse Holz			-24.667.918		
Potential Biomasse LW			2.956.660		
Potential Bioenergie			-21.711.258		
IST-Stand Solarthermie				310.800	
Potential Solarthermie				8.457.123	
IST-Stand Geothermie					340.130