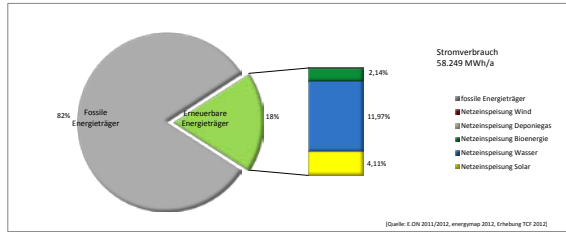


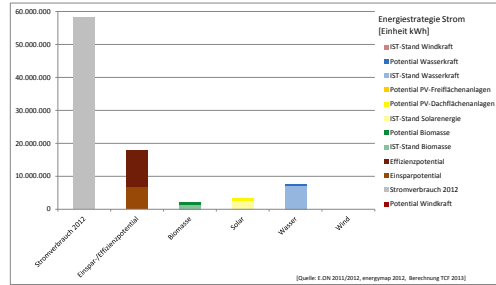
Gemeinde Teisnach

Strom Bestand	
Einwohner	
Landkreis	2.894
Gesamtergebnis	47.632.109
Fossile Energieträger	0
Netzeinspeisung Wind	0
Netzeinspeisung Deponiegas	0
Netzeinspeisung Bioenergie	1.246.578
Netzeinspeisung Wasser	6.974.525
Netzeinspeisung Solar	2.396.042
58.249.254	Gesamter Strombedarf
10.617.145	EE
47.632.109	Fossil

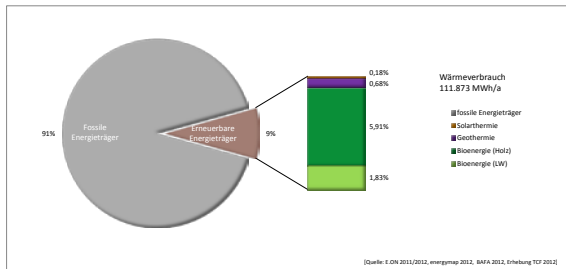


Stromsituation	kWh	Anlagenzahl
Biomasse	1.246.578	2
Solarthermie	2.396.042	189
Wasserkraft	6.974.525	2
Windkraft	0	0
Erneuerbarer Anteil am Gesamtstrombedarf	10.617.145	
Fossiler Anteil am Gesamtstrombedarf	47.632.109	
Strombedarf	58.249.254	

Stromverbrauch 2012	Einspar./Effizienz	Biomasse	Solar	Wasser	Wind
Stromverbrauch 2012					
58.249.254	6.996.185				
Effizienzpotential	11.146.172				
IST-Stand Biomasse	1.346.578				
Potential Biomasse	676.423				
IST-Stand Solarenergie	2.396.042				
Potential PV-Dachflächenanlagen	708.014				
Potential PV-Freiflächenanlagen	0				
IST-Stand Wasserkraft	6.974.525				
Potential Wasserkraft	557.962				
IST-Stand Windkraft	0				
Potential Windkraft	0				



Wärme Bestand	
Fossile Energieträger	102.255.310
Solarthermie	204.750
Geothermie	760.240
Bioenergie (Holz)	6.608.400
Bioenergie (LW)	2.044.000
Summe EE	9.617.390
Wärmeverbrauch Region	111.872.700



Wärmesituation	kWh	Anlagenzahl
Solarthermie	204.750	98
Geothermie	760.240	10
Bioenergieanlagen	8.652.400	3
Bioenergie Kaminöfen	0	0
Erneuerbarer Anteil am Gesamtwärmebedarf	9.617.390	
Fossiler Anteil am Gesamtwärmebedarf	102.255.310	
Wärmebedarf	111.872.700	

Wärmeverbrauch	Einspar./Effizienz	Biomasse	Solarthermie	Geothermie
Wärmeverbrauch				
111.872.700	60.501.340			
Effizienzpotential	14.079.149			
IST-Stand Bioenergie	8.652.400			
IST-Stand Biomasse Holz	6.608.400			
IST-Stand Biomasse LW	2.044.000			
Potential Biomasse Holz	-1.441.348			
Potential Biomasse LW	-529.000			
Potential Bioenergie	-922.348			
IST-Stand Solarthermie	204.750			
Potential Solarthermie	8.301.615			
IST-Stand Geothermie	760.240			

